



**UNIVERSIDADE
FEDERAL DA PARAÍBA**

REITORA MARGARETH DE FÁTIMA FORMIGA MELO DINIZ
VICE-REITORA BERNARDINA MARIA JUVENAL FREIRE DE OLIVEIRA



DIRETORA IZABEL FRANÇA DE LIMA
SUPERVISÃO DE ADMINISTRAÇÃO GEISA FABIANE FERREIRA CAVALCANTE
SUPERVISÃO DE EDITORAÇÃO ALMIR CORREIA DE VASCONCELLOS JÚNIOR
SUPERVISÃO DE PRODUÇÃO JOSÉ AUGUSTO DOS SANTOS FILHO

**CONSELHO
EDITORIAL**

ADAILSON PEREIRA DE SOUZA (Ciências Agrárias)
ELIANA VASCONCELOS DA SILVA ESVAEL (Linguística, Letras E Artes)
FABIANA SENA DA SILVA (Interdisciplinar)
GISELE ROCHA CÔRTEZ (Ciências Sociais Aplicadas)
ILDA ANTONIETA SALATA TOSCANO (Ciências Exatas e da Terra)
LUANA RODRIGUES DE ALMEIDA (Ciências da Saúde)
MARIA DE LOURDES BARRETO GOMES (Engenharias)
MARIA PATRÍCIA LOPES GOLDFARB (Ciências Humanas)
MARIA REGINA VASCONCELOS. BARBOSA (Ciências Biológicas)

EDITORA FILIADA À:



**Associação Brasileira
das Editoras Universitárias**

ELIZETE VENTURA DO MONTE
ORGANIZADORA

UFPB
EM NÚMEROS
• • • • 2012 - 2019

JOÃO PESSOA
EDITORA UFPB
2020

Direitos autorais 2020 – Editora UFPB

Efetuada o Depósito Legal na Biblioteca Nacional, conforme a Lei nº 10.994, de 14 de dezembro de 2004

TODOS OS DIREITOS RESERVADOS À EDITORA UFPB

É proibida a reprodução total ou parcial, de qualquer forma ou por qualquer meio

A violação dos direitos autorais (Lei nº 9.610/1998) é crime estabelecido no artigo 184 do Código Penal

O conteúdo desta publicação é de inteira responsabilidade do autor

Impresso no Brasil. Printed in Brazil

U25 UFPB em números: 2012-2019 / Elizete Ventura do Monte (Organizadora). – João Pessoa: EDUFPB, 2020
48 p. ; il. color.

ISBN 978-85-237-1531-1

1. Universidade brasileira. 2. Memória institucional. 3. Gestão universitária. 4. Dados estatísticos – UFPB. 5. Gestão pública. I. Universidade Federal da Paraíba.

21. ed. CDD 378.101

Elaborada por Camile de Andrade Gomes CRB 15/559

EDITORA UFPB Cidade Universitária, Campus I
Prédio da editora Universitária, s/n
João Pessoa – PB
CEP 58.051-970

www.editora.ufpb.br
editora@ufpb.br
(83) 3216.7147

**EQUIPE DE
ELABORAÇÃO**

Ana Carmen Navarro de Moraes
Ana Paula Lopes de Souza Correia
Brivaldo Andre Marinho da Silva
Diogo Araújo Sampaio
Elizete Ventura do Monte
Frederico Monteiro Neves e Neves
Gustavo Tavares da Silva
Ramailda Batista de Sousa

**PROJETO GRÁFICO E
DIAGRAMAÇÃO**

Sâmella Arruda



EJ Editora
UFPB

Este trabalho primoroso e circunstanciado, em formato inédito na história administrativa da Universidade Federal da Paraíba (UFPB), oferece aos leitores um conteúdo informacional de valor incalculável dos feitos e havidos, nos últimos sete (07) anos da maior instituição de ensino da Paraíba.

Organizado pela titular da pasta do Planejamento da UFPB, a pró-reitora professora Elizete Ventura e sua equipe de assessores enumeraram, descreveram e detalharam um conjunto de ações e resultados alcançados pela Administração Superior, sob a liderança inequívoca da Reitora professora Margareth Diniz. Este esforço técnico, de alto nível, demarca com segurança e evidências, no âmbito das universidades federais brasileira, o início de uma nova etapa do compromisso institucional com a transparência e a eficiência na gestão da coisa pública. O procedimento complexo de abordagens utilizado no tratamento dado ao objeto deste estudo, é proporcional, por extensão, à amplitude do poder que ora é dado à sociedade de conhecer, acompanhar, cobrar e, principalmente, orgulhar-se deste riquíssimo patrimônio científico, tecnológico, educacional e cultural que é a Universidade Federal da Paraíba.

A Chefia de Gabinete da Reitoria, diante da magnitude do feito e havido, aqui e agora, congratula-se e comemora, dando ao público esta obra coletiva, com todos que fizeram e fazem direta e indiretamente a nossa Universidade. É, pois, o momento propício para dedicar a todos e a cada um que, nesta caminhada de mais de seis décadas, contribuem, acreditam e defendem este projeto de bons resultados, chamado Universidade Federal da Paraíba. Nosso orgulho, nossa conquista

Prof. Dr. Raimundo Barroso Junior
Chefe de Gabinete - UFPB



•

•

À COMUNIDADE
UNIVERSITÁRIA
E À SOCIEDADE
PARAIBANA.

Apresentamos o documento “UFPB em números: 2012-2019” com os resultados alcançados nas áreas de ensino, pesquisa, extensão, inovação tecnológica, internacionalização e gestão de pessoas. Apresentamos também a evolução do orçamento no período de 2012-2019.

O ano de 2019 foi marcado por grandes desafios orçamentários e financeiros que exigiram da UFPB um esforço coordenado para manter suas atividades e garantir o seu funcionamento em conformidade ao estabelecido no seu planejamento estratégico.

A despeito das dificuldades, a UFPB conseguiu avançar e alcançar indicadores de excelência de qualidade em algumas áreas estratégicas. Na inovação tecnológica, somos 1º lugar no número de depósitos de patentes. Na produção de artigos, somos 1º lugar no número de artigos de alto fator de impacto na área de matemática. Na gestão pública, ocupamos a posição de 6º lugar no Índice Integrado de Governança e Gestão Pública (IGG) do TCU no universo das universidades federais de ensino superior. No Ranking Universitário Folha (RUF), do ano de 2019, no qual foram avaliadas 197 instituições, ocupamos a 5ª colocação no Nordeste e 31º no Brasil.

Elaboramos e aprovamos um novo Plano de Desenvolvimento Institucional para o período

de 2019-2023 e avançamos na elaboração do um novo estatuto para UFPB.


A nossa política de capacitação e qualificação reforçou um quadro de profissionais de elevado nível. Temos 81% dos docentes com doutorado e 38% dos técnico-administrativos com pós-graduação que garantem a marca da excelência do corpo de servidores da UFPB.

Ressaltamos que o trabalho criativo e planejado, realizado nos Centros, nos Conselhos Superiores e demais Instâncias de Deliberação Coletiva, tem contribuído de forma decisiva para que seja alcançado o alto índice de qualidade do nosso desempenho.


Assim, com a alegria e orgulho pelo trabalho que realizamos todos os dias, acreditamos ser esse o espírito que deve nos impulsionar agora e sempre. São os sonhos, esforços e ações efetivas de todos nós que mantêm a UFPB viva, inclusiva, democrática, gratuita e socialmente comprometida.

Estamos juntos!

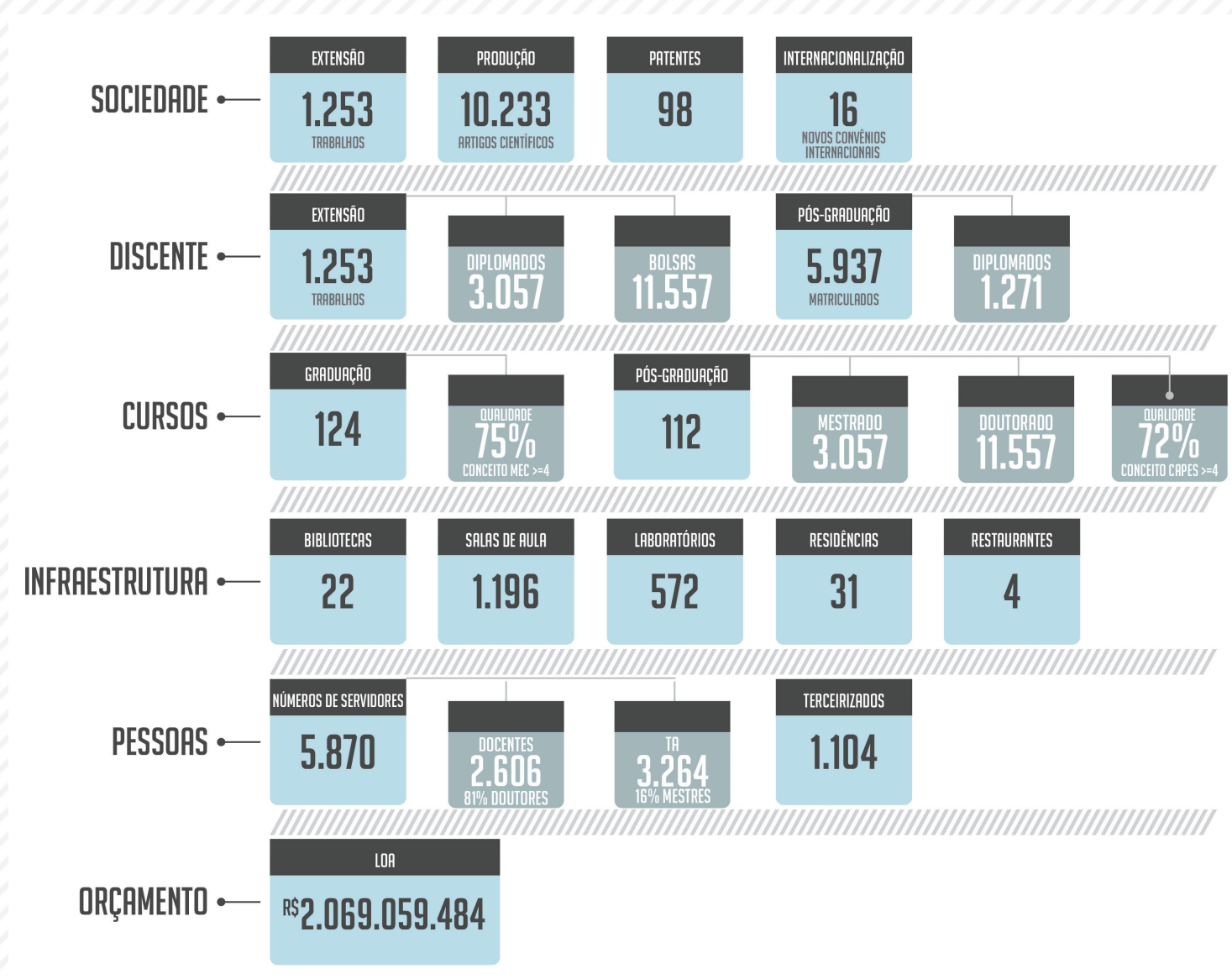
João Pessoa, 11 de abril de 2020



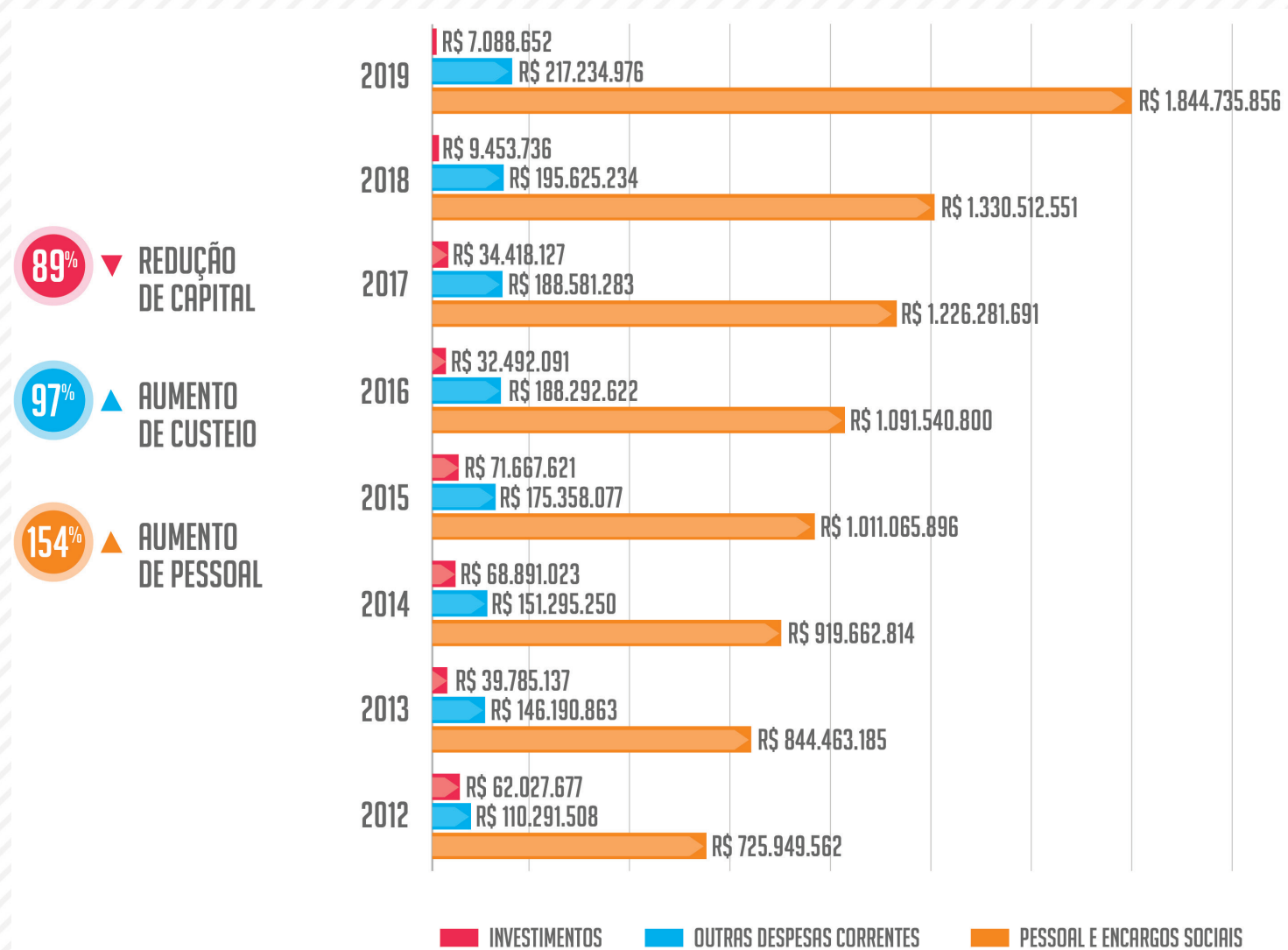
Margareth de Fátima Formiga Melo Diniz
Reitora da UFPB



DADOS DE 2019



DOTAÇÃO ORÇAMENTÁRIA ATUALIZADA DAS PRINCIPAIS DESPESAS



DOTAÇÃO ORÇAMENTÁRIA ATUALIZADA DAS DESPESAS DISCRICIONÁRIAS

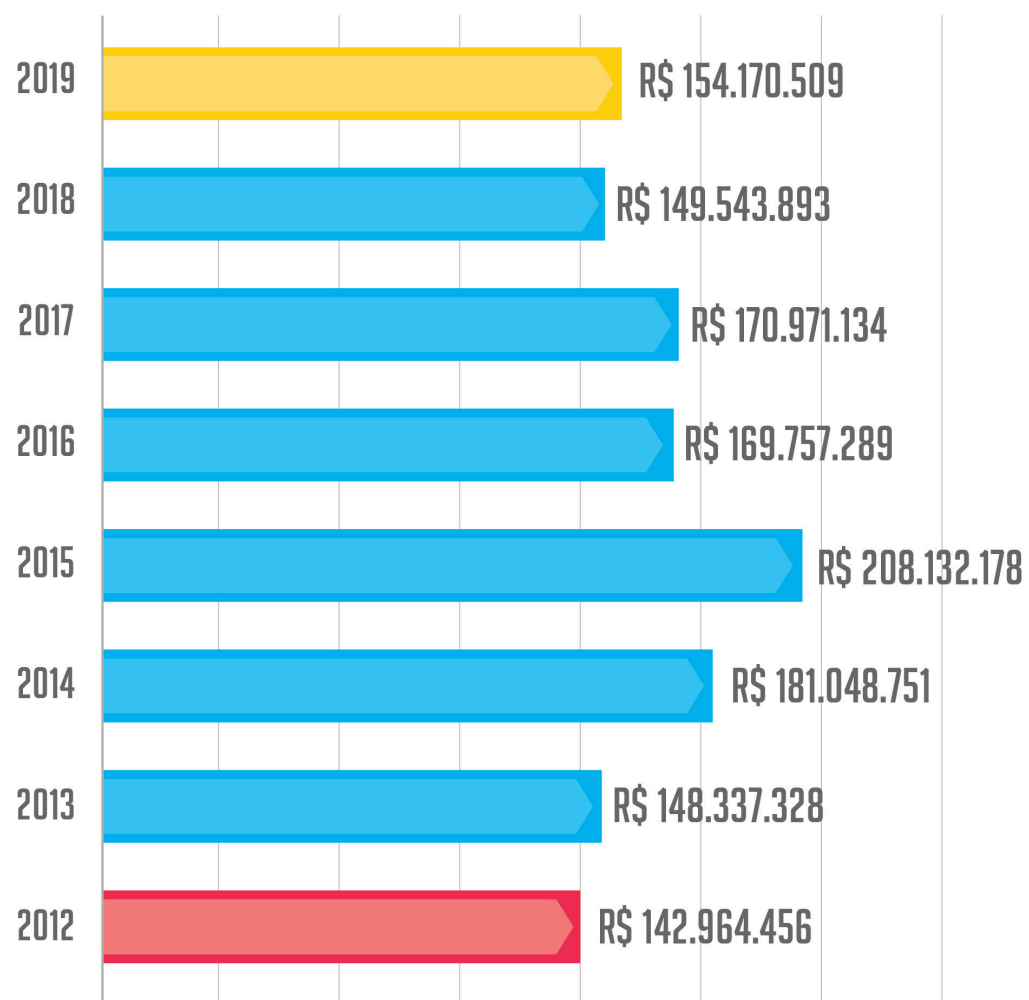
2019

8%

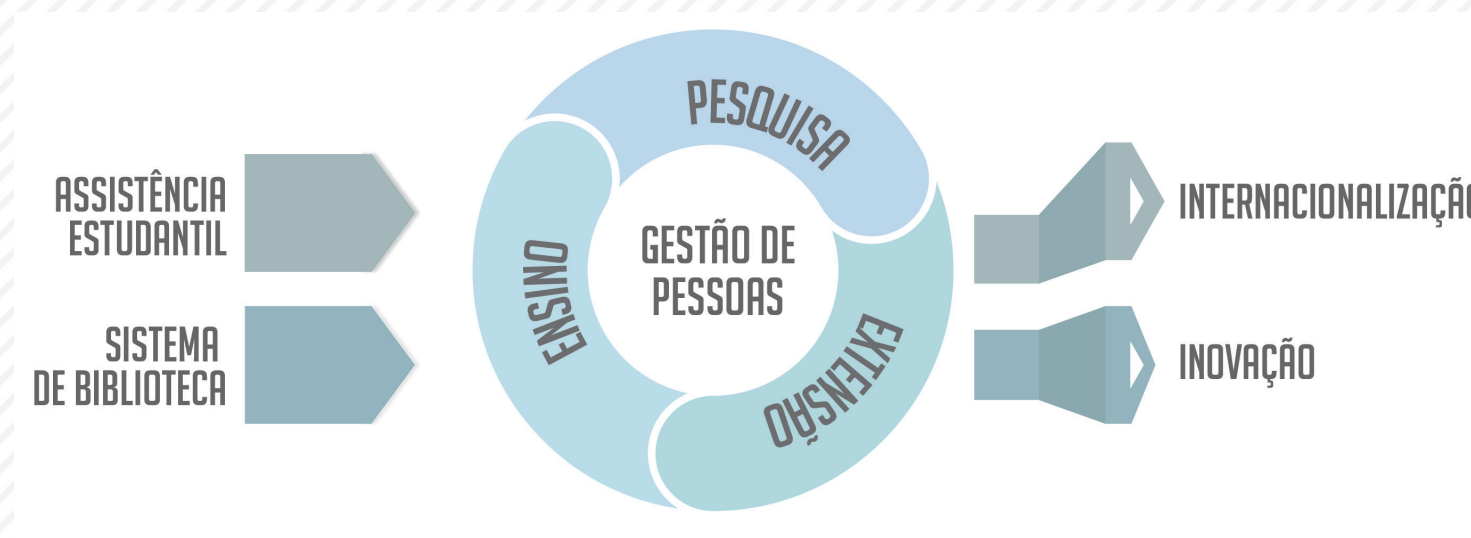
AUMENTO
DE APENAS
8% EM RELAÇÃO
AO ANO DE 2012

3%

AUMENTO
DE APENAS DE
3% EM RELAÇÃO
AO ANO ANTERIOR



A MISSÃO INSTITUCIONAL DA UFPB



MISSÃO

Gerar e difundir conhecimento e inovação por meio de ensino, pesquisa e extensão para contribuir com o desenvolvimento da sociedade de forma sustentável, assegurando uma educação pública, gratuita, inclusiva, equitativa e de qualidade.

VISÃO

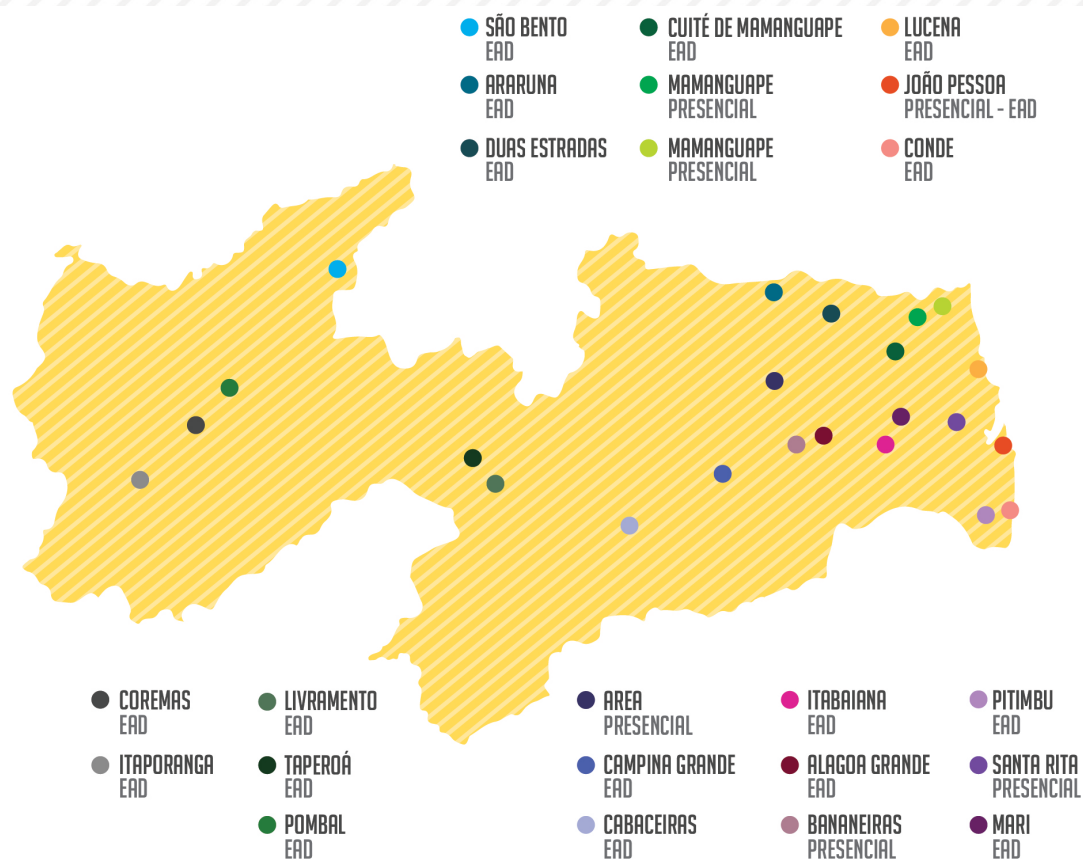
Ser reconhecida como uma universidade inovadora, de excelência acadêmica, científica, tecnológica, artística, cultural e referência na gestão pública.

VALORES

- Respeito à diversidade, integridade e dignidade da pessoa humana;
- Caráter público e autônomo da Universidade;
- Indissociabilidade do Ensino, Pesquisa e Extensão;
- Estímulo à inovação;
- Ética, transparência e compromisso com a sociedade e com o bem público;
- Compromisso com a democracia, cidadania e inclusão social;
- Incentivo à produção, preservação e disseminação da arte e da cultura;
- Promoção da sustentabilidade.

CURSOS DE GRADUAÇÃO

CURSOS DE GRADUAÇÃO EM 35 MUNICÍPIOS, SENDO 29 MUNICÍPIOS NA MODALIDADE EAD



UFPB PRESENTE EM 4 ESTADOS DO NORDESTE

PB
19 UNIDADES

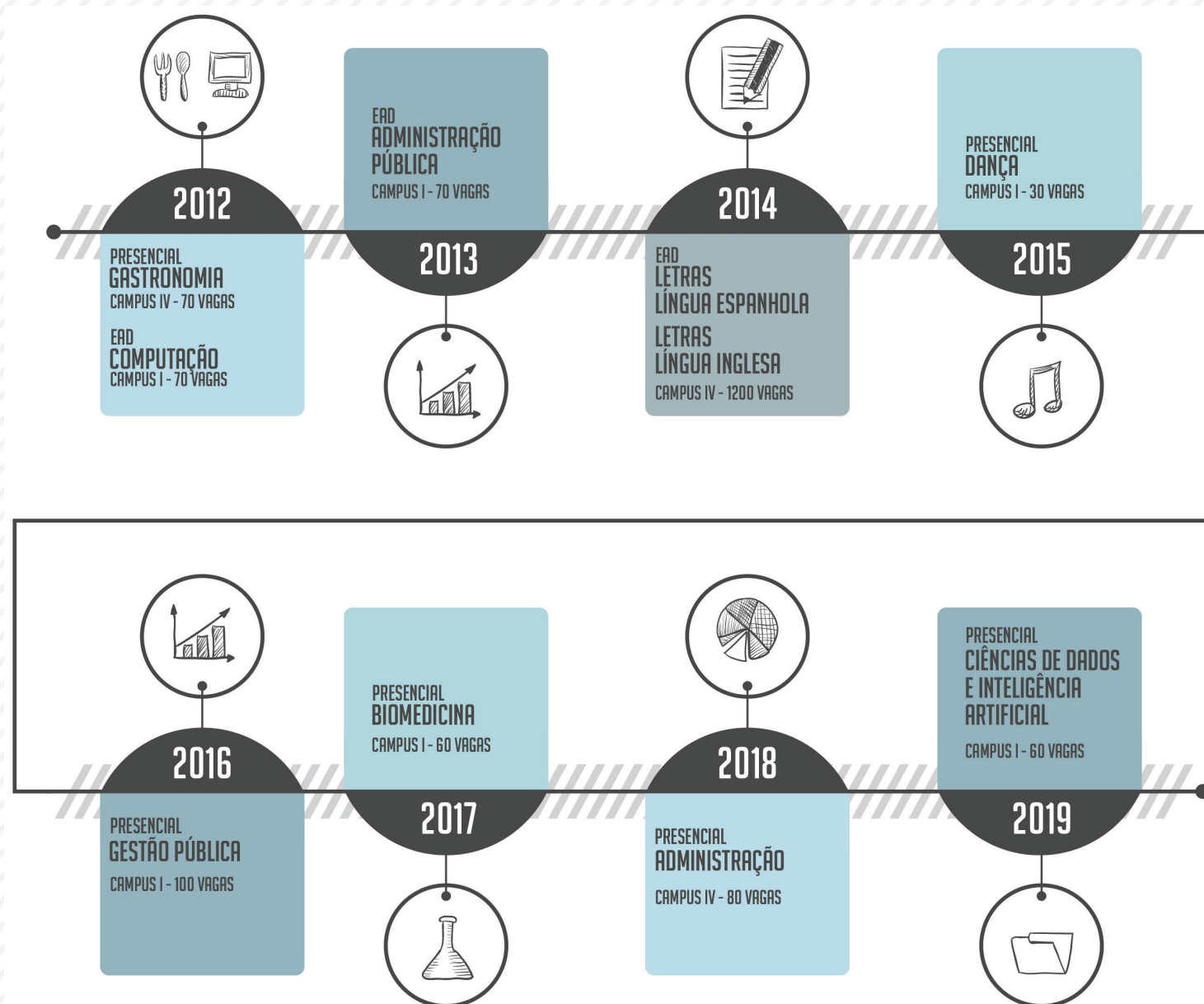
PE
01 UNIDADE

RN
05 UNIDADES

CE
01 UNIDADE¹

BA
05 UNIDADES

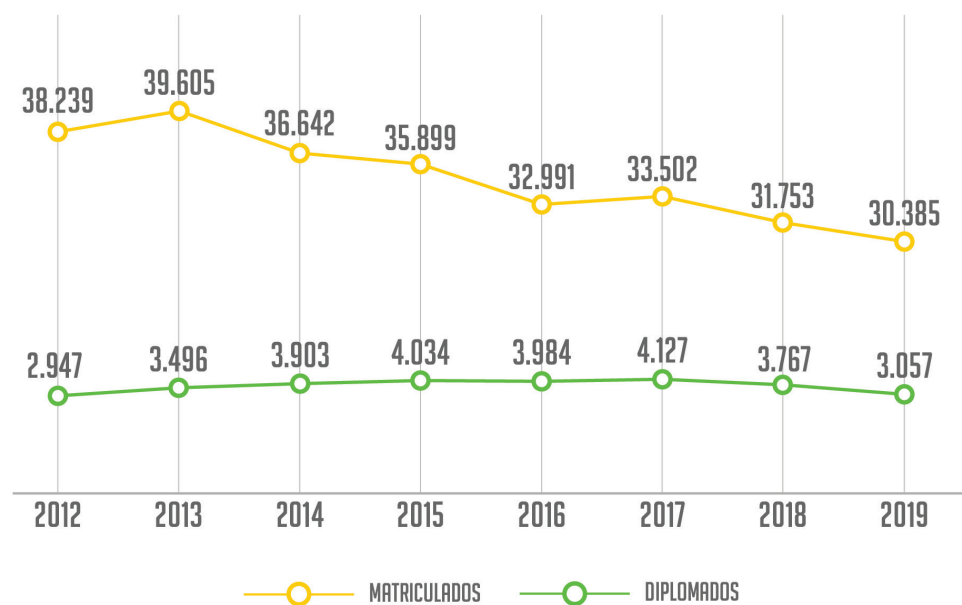
NOVOS CURSOS DE GRADUAÇÃO



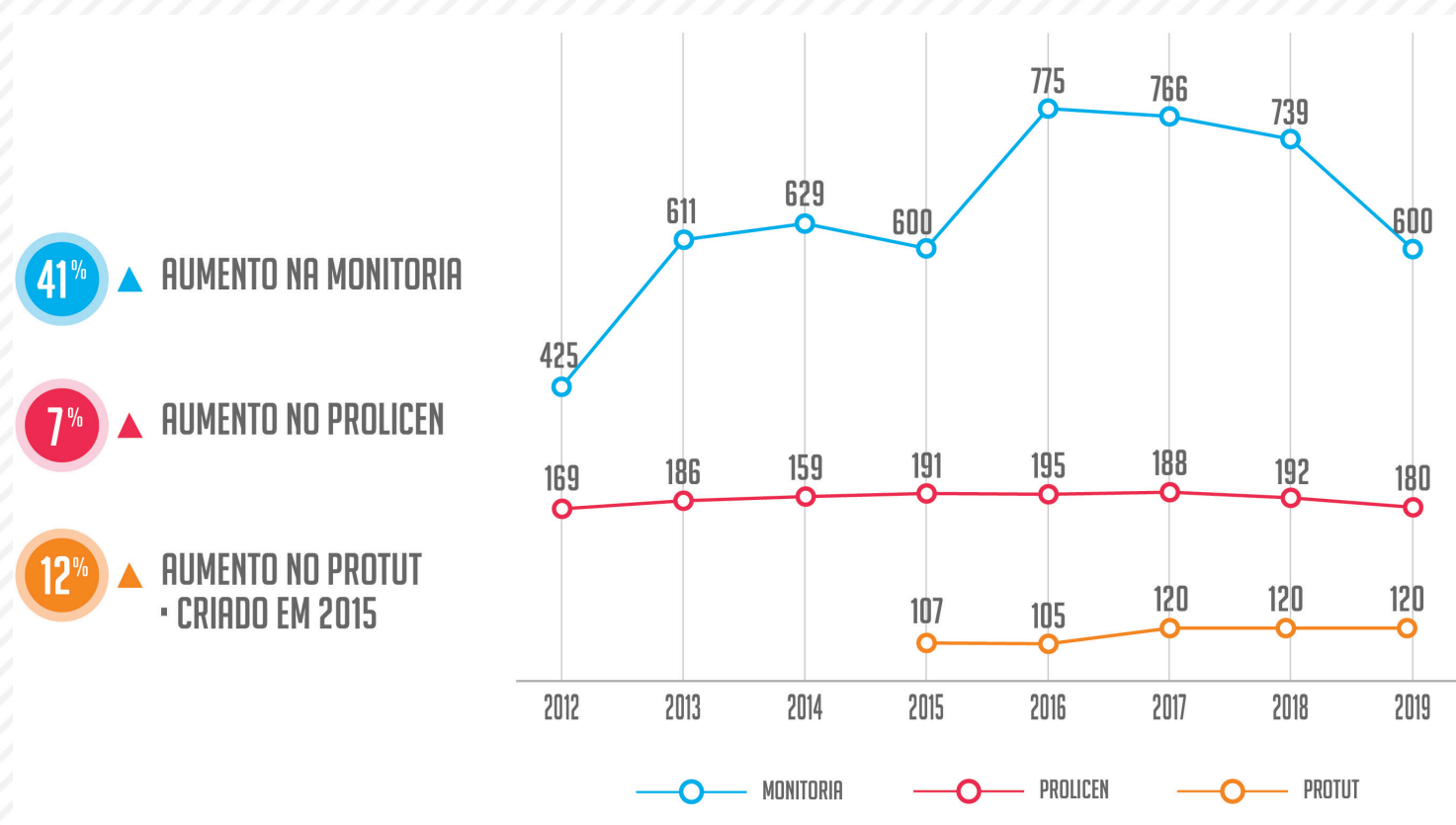
MATRICULADOS E DIPLOMADOS NOS CURSOS DE GRADUAÇÃO PRESENCIAL E A DISTÂNCIA

4%

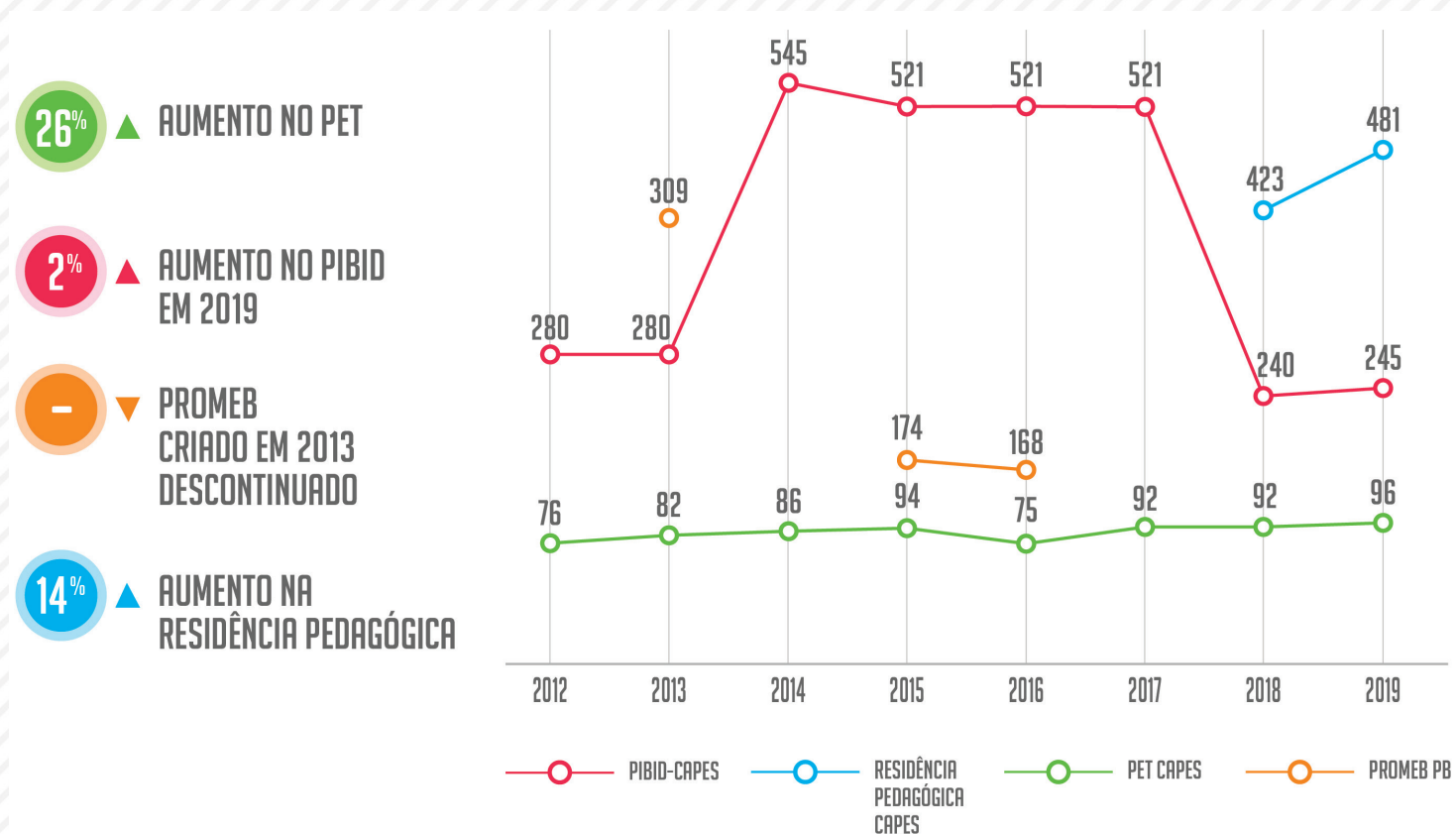
▲ AUMENTO NO NÚMERO
DE DIPLOMADOS
EM RELAÇÃO
AO ANO DE 2012



BOLSAS PARA O ENSINO RECURSOS PRÓPRIOS



BOLSAS PARA O ENSINO RECURSOS EXTERNOS

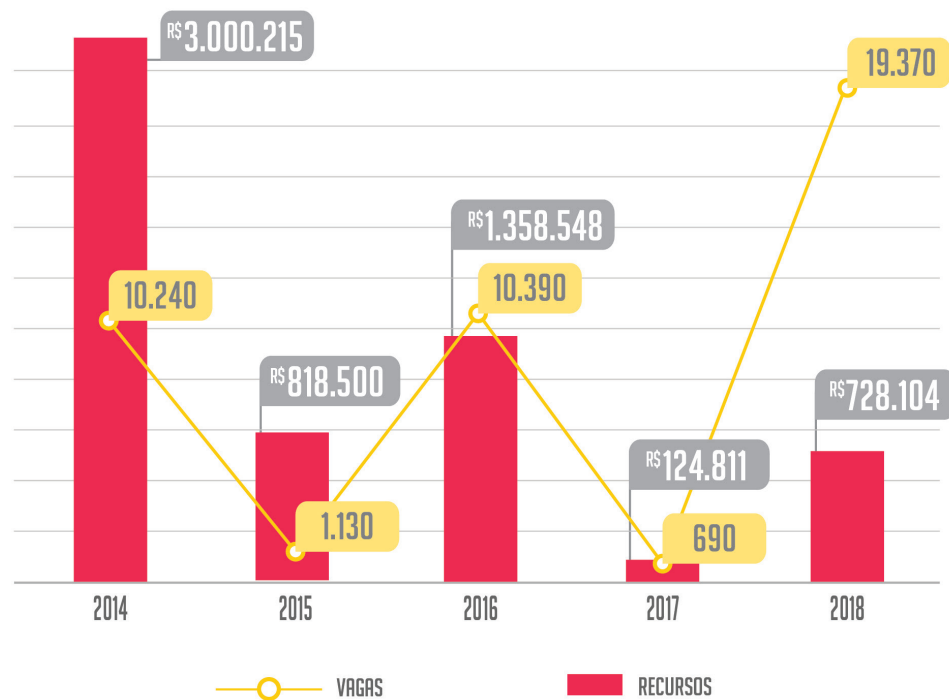


FORMAÇÃO INICIAL E CONTINUADA DE PROFISSIONAIS

2013 CRIAÇÃO DO CÔMFOR
2019 PROGRAMA DESCONTINUADO

 223 MUNICÍPIOS DA PARAÍBA ATENDIDOS

 41.820 PROFISSIONAIS CAPACITADOS



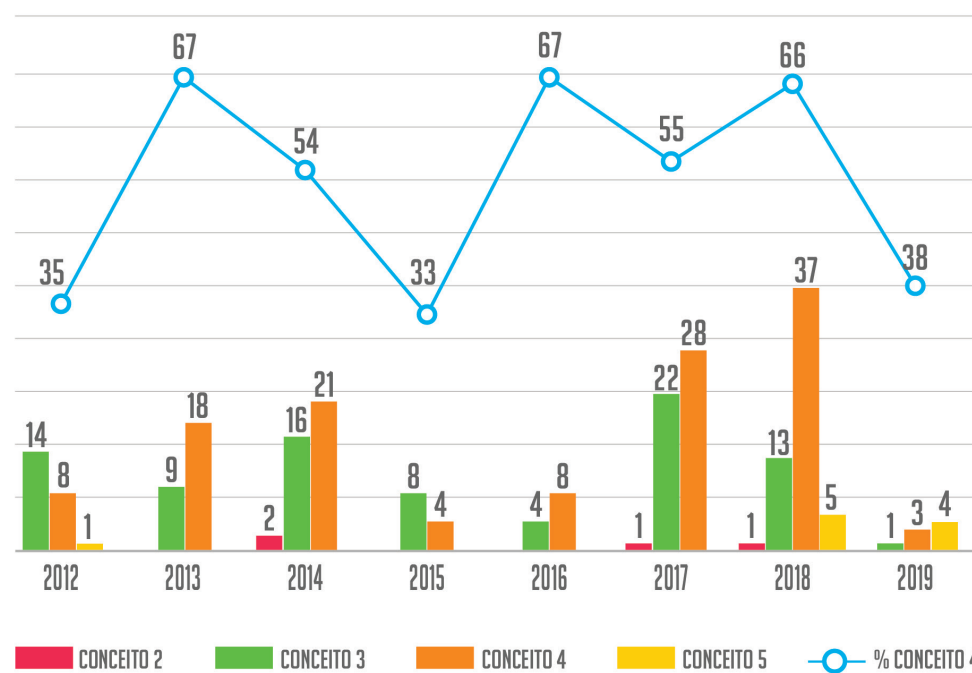
AVALIAÇÃO DOS CURSOS DE GRADUAÇÃO



2012-2019
228
AVALIAÇÕES

60%

DAS AVALIAÇÕES
RESULTARAM EM
CONCEITOS MAIORES
DO QUE 4



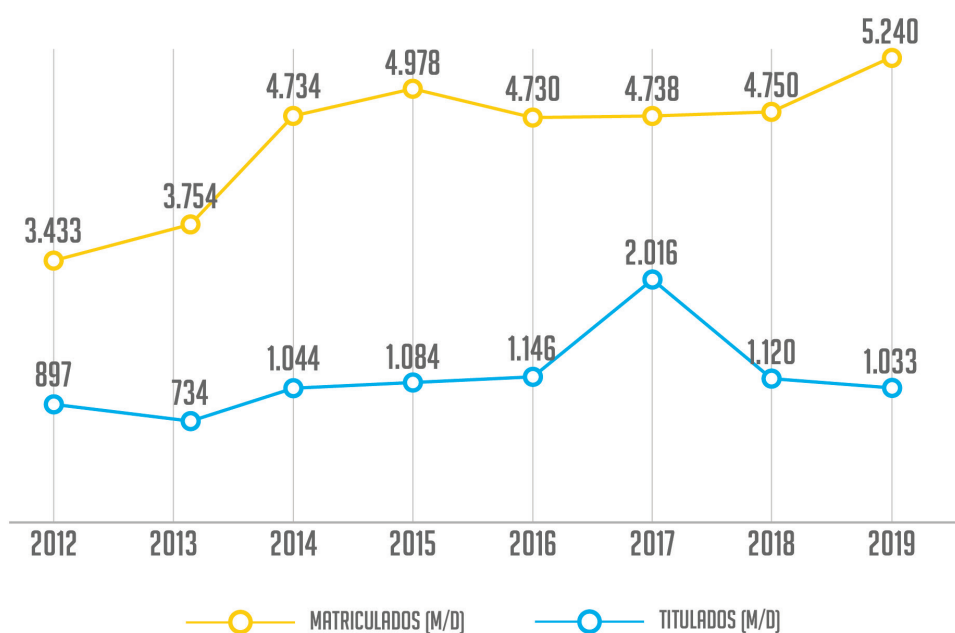
MATRICULADOS E DIPLOMADOS NA PÓS-GRADUAÇÃO

53%

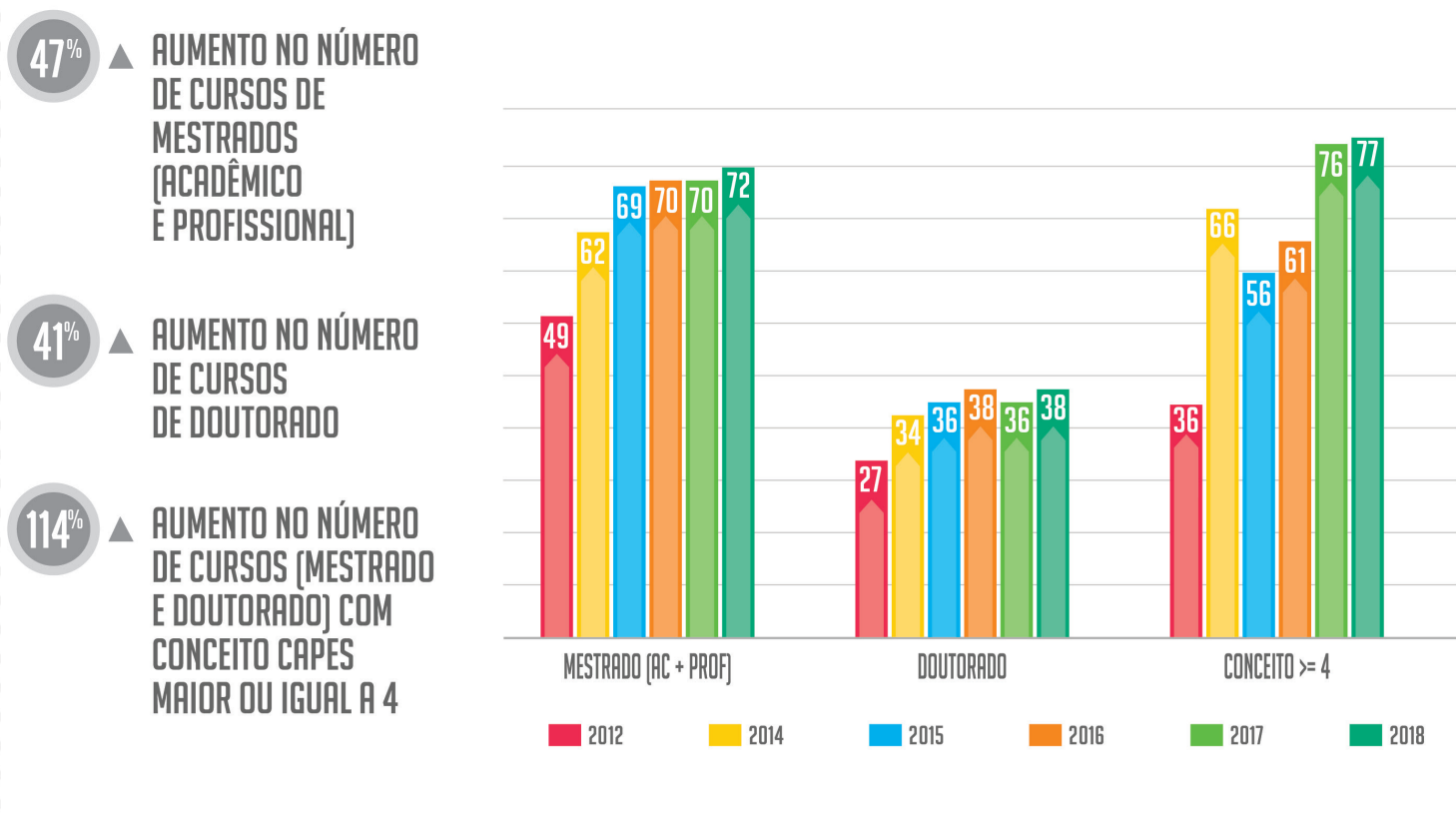
▲ AUMENTO NO NÚMERO
DE MATRICULADOS
(MESTRADO
E DOUTORADO)

15%

▲ AUMENTO NO NÚMERO
DE DIPLOMADOS
(MESTRADO
E DOUTORADO)



EXPANSÃO NO NÚMERO E NA QUALIDADE DOS CURSOS DE PÓS-GRADUAÇÃO



RESULTADO DA AVALIAÇÃO QUADRIENAL CAPES 2014-2018

CONCEITO 3

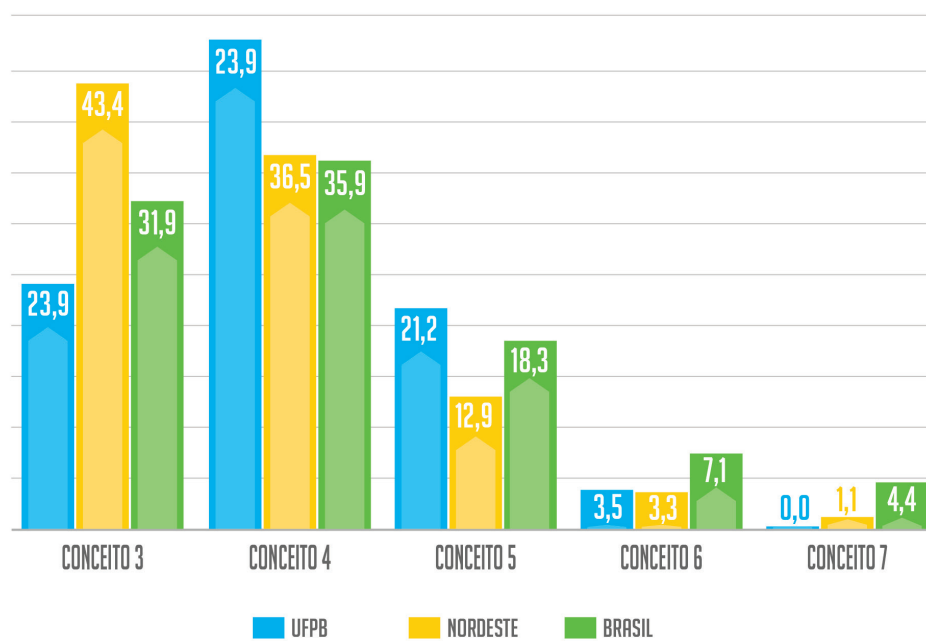
MÉDIA DA UFPB ABAIXO
DA MÉDIA DO NORDESTE
E DO BRASIL

CONCEITO 4 E CONCEITO 5

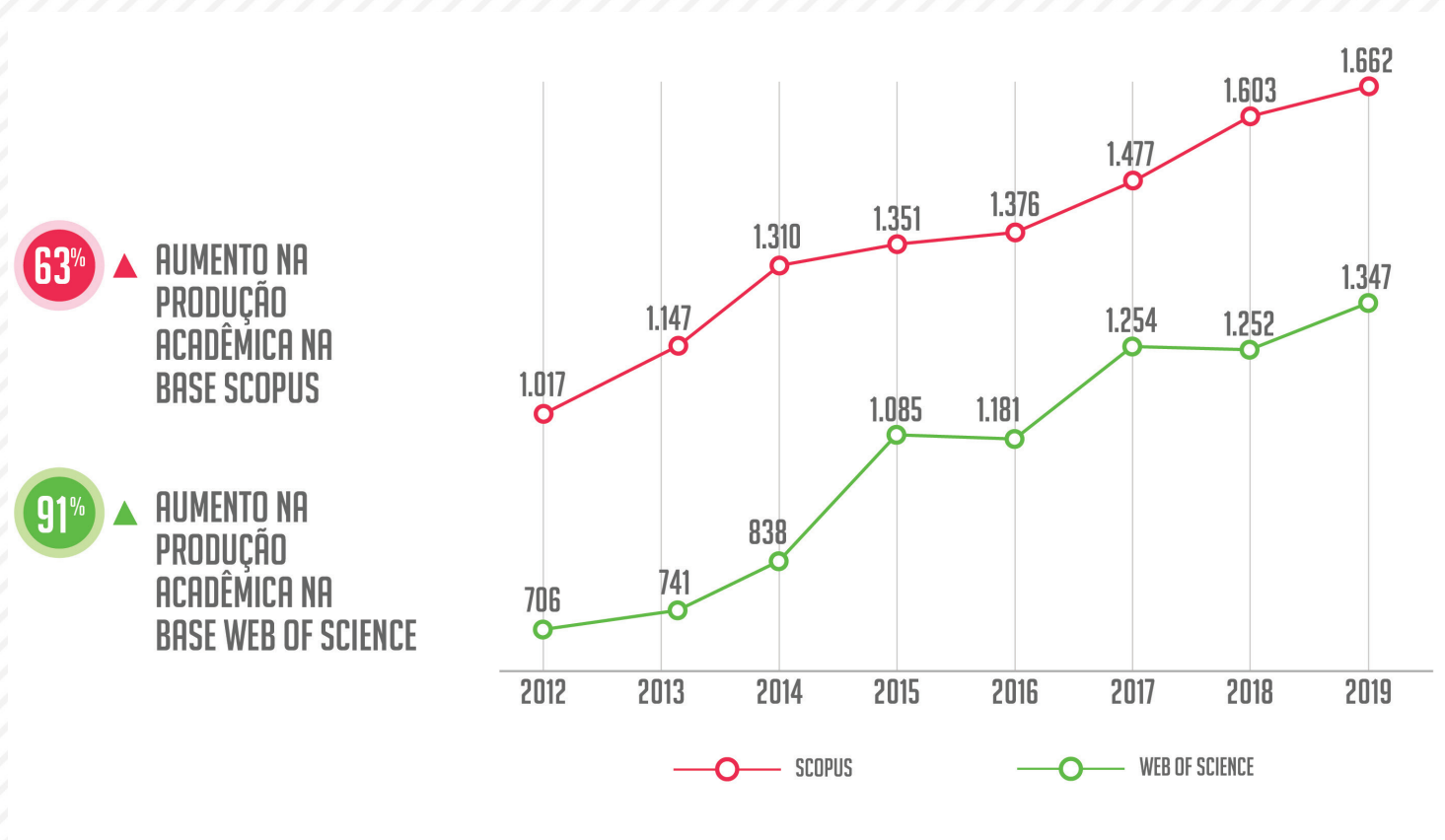
MÉDIA DA UFPB ACIMA
DA MÉDIA DO NORDESTE
E DO BRASIL

CONCEITO 6

MÉDIA DA UFPB ACIMA
DA MÉDIA DO NORDESTE
E ABAIXO DA MÉDIA
DO BRASIL



PRODUÇÃO ACADÊMICA

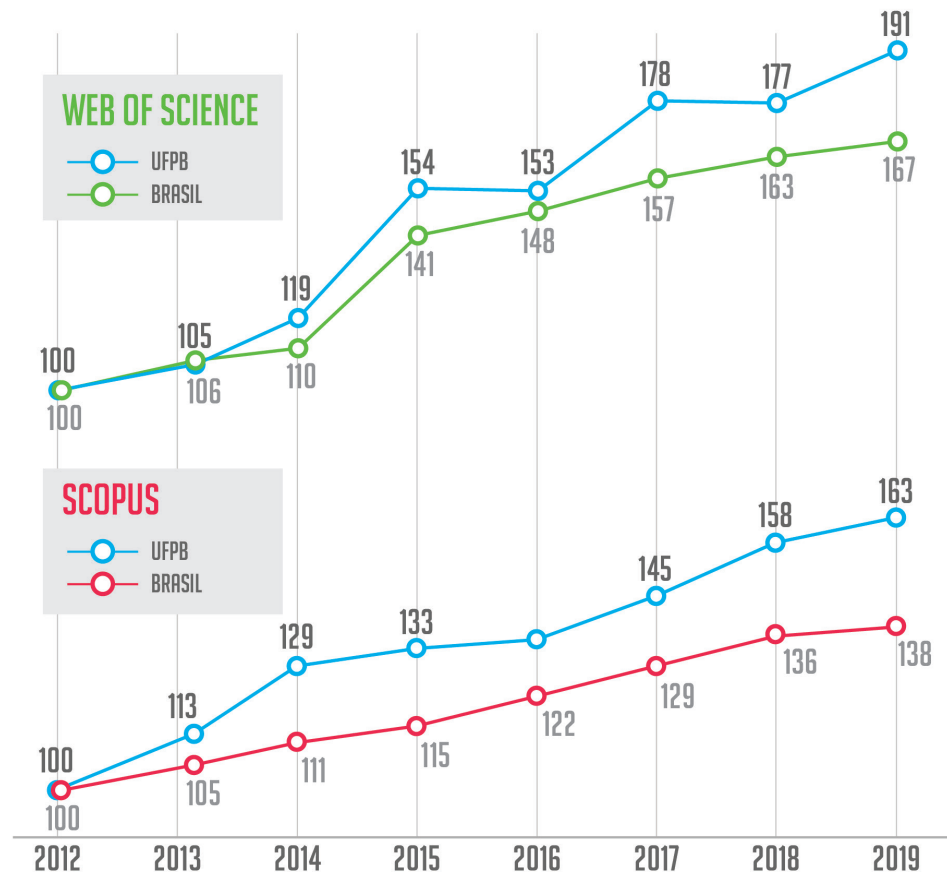


PRODUÇÃO ACADÊMICA: UFPB VERSUS BRASIL

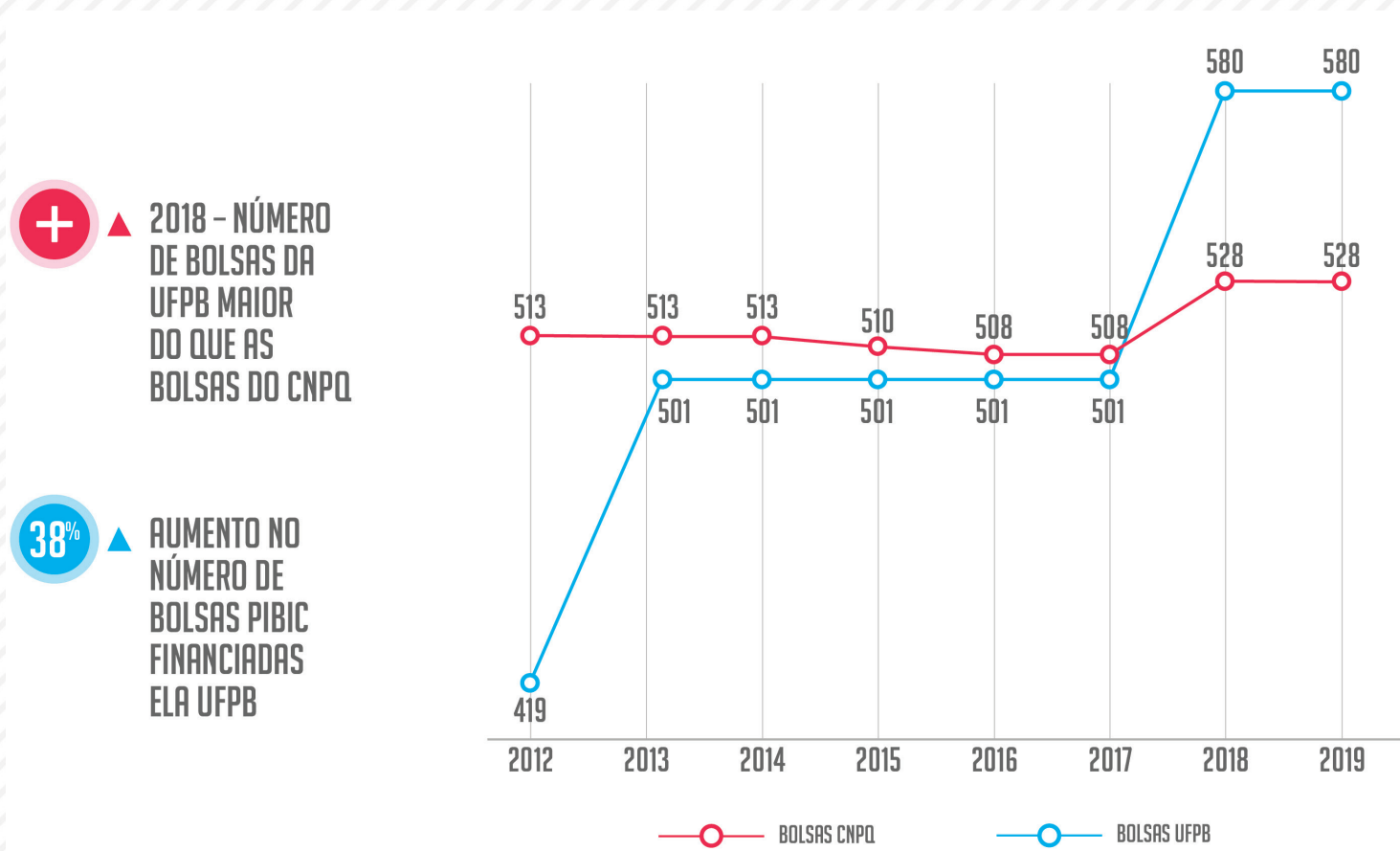
% AUMENTO (EM RELAÇÃO À 2012)

24% ▲ CRESCIMENTO PERCENTUAL DA PRODUÇÃO DA UFPB EM RELAÇÃO AO BRASIL

25% ▲ SCOPUS: CRESCIMENTO PERCENTUAL DA UFPB EM RELAÇÃO AO BRASIL



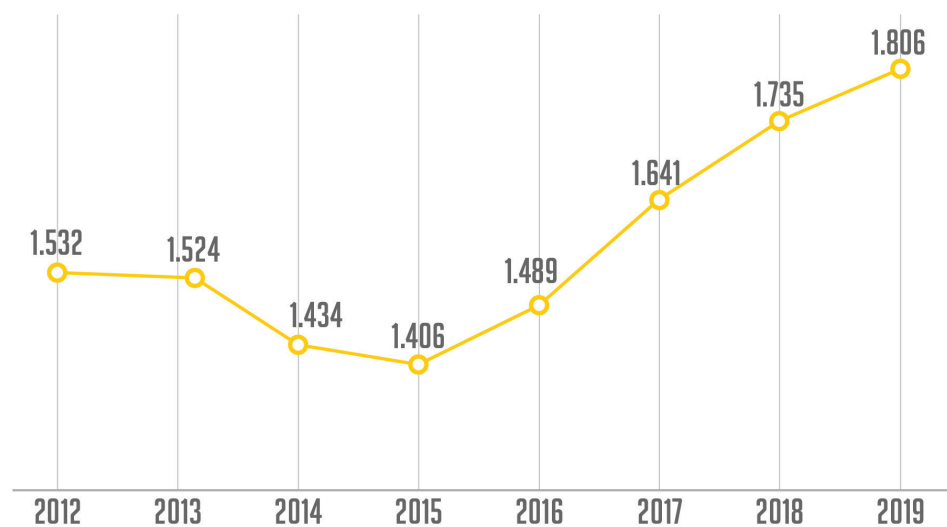
BOLSAS DE INICIAÇÃO CIENTÍFICA E TECNOLÓGICA



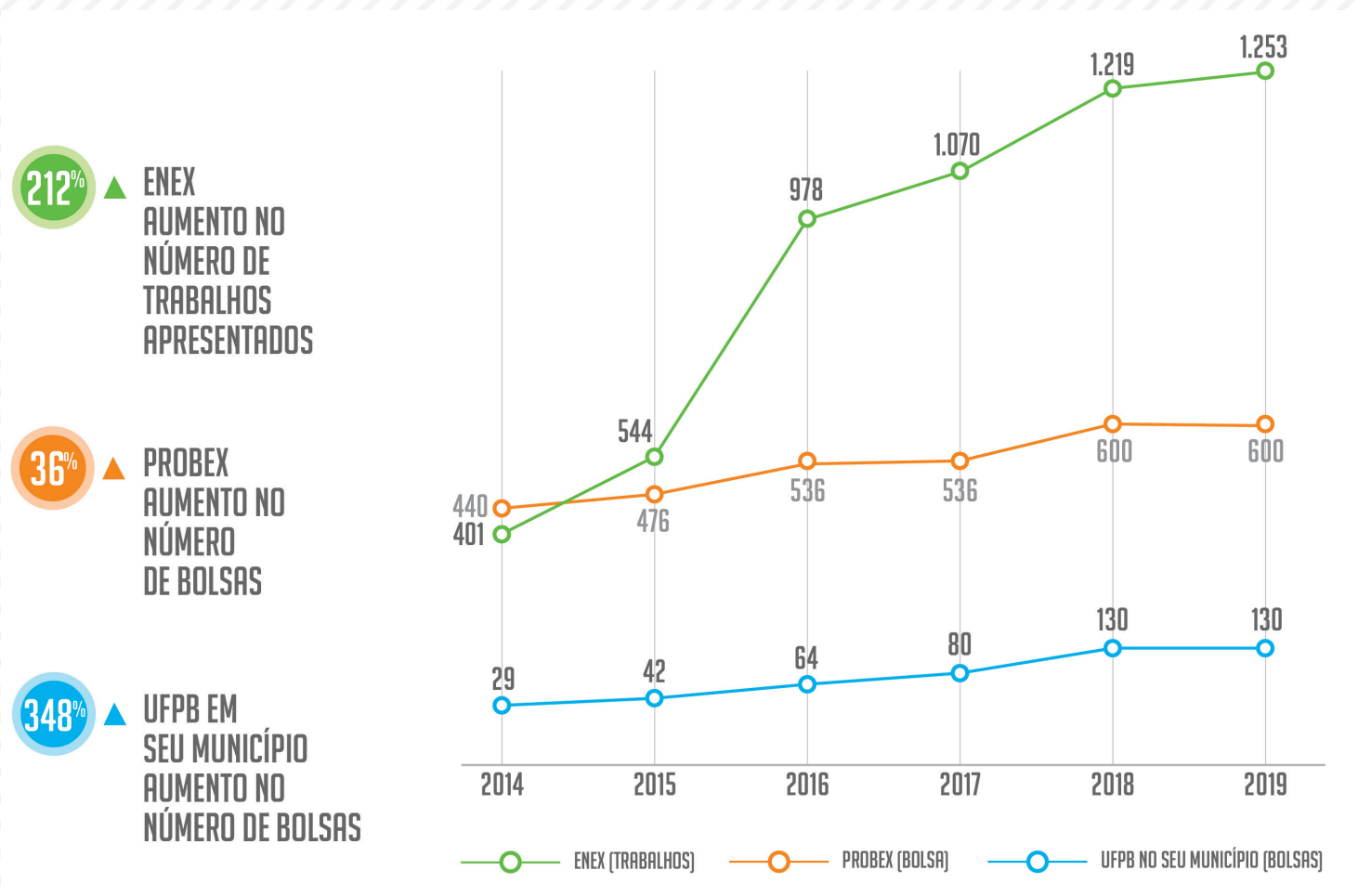
DISCENTES NA INICIAÇÃO CIENTÍFICA E TECNOLÓGICA

18 %

▲ AUMENTO NO NÚMERO DE DISCENTES ENVOLVIDOS NA INICIAÇÃO CIENTÍFICA E TECNOLÓGICA

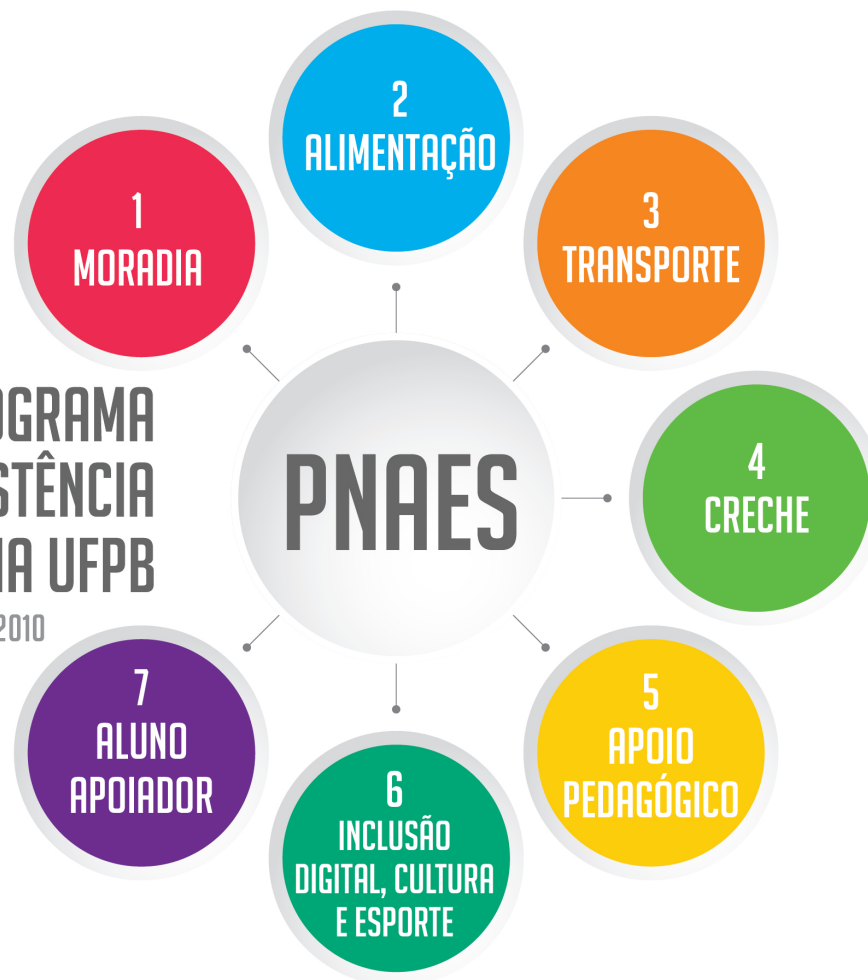


EXTENSÃO



**EIXOS DE ATUAÇÃO DO PROGRAMA
NACIONAL DE ASSISTÊNCIA
ESTUDANTIL (PNAES) NA UFPB**

DECRETO Nº 7.234 DE 19 DE JULHO DE 2010



••• **ASSISTÊNCIA ESTUDANTIL**

576%

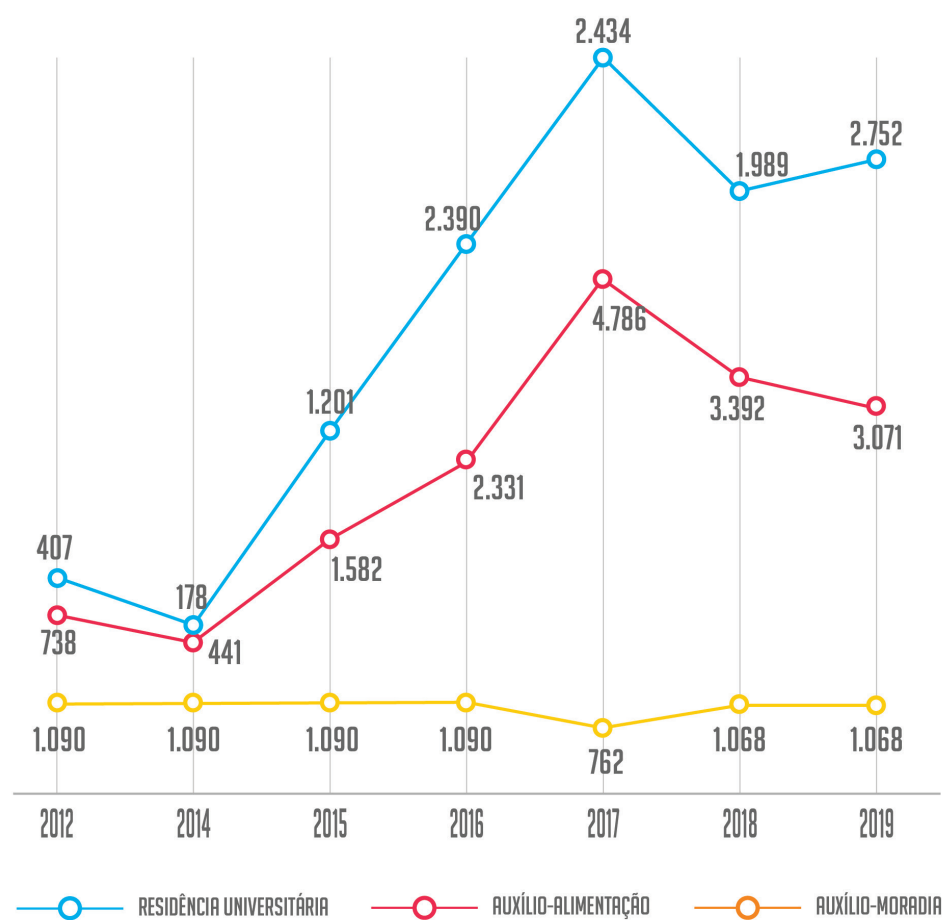
▲ **AUXÍLIO MORADIA**
AUMENTO NO NÚMERO
DE DISCENTES
ATENDIDOS

316%

▲ **AUXÍLIO ALIMENTAÇÃO**
AUMENTO NO
NÚMERO DE
DISCENTES ATENDIDOS

+

▲ **RESIDÊNCIA
UNIVERSITÁRIA**
MANTIDO NO
NÚMERO DE VAGAS



307%

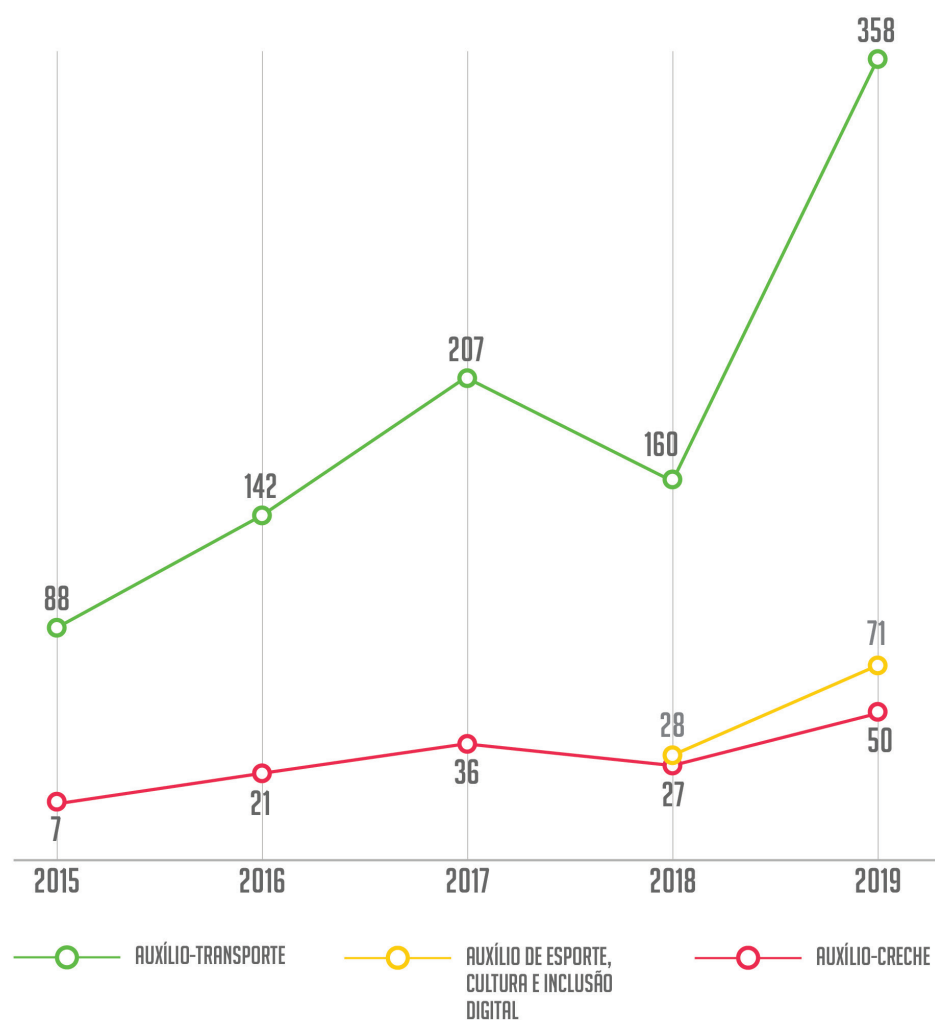
▲ **AUXÍLIO TRANSPORTE**
AUMENTO NO
NÚMERO DE
DISCENTES ATENDIDOS

154%

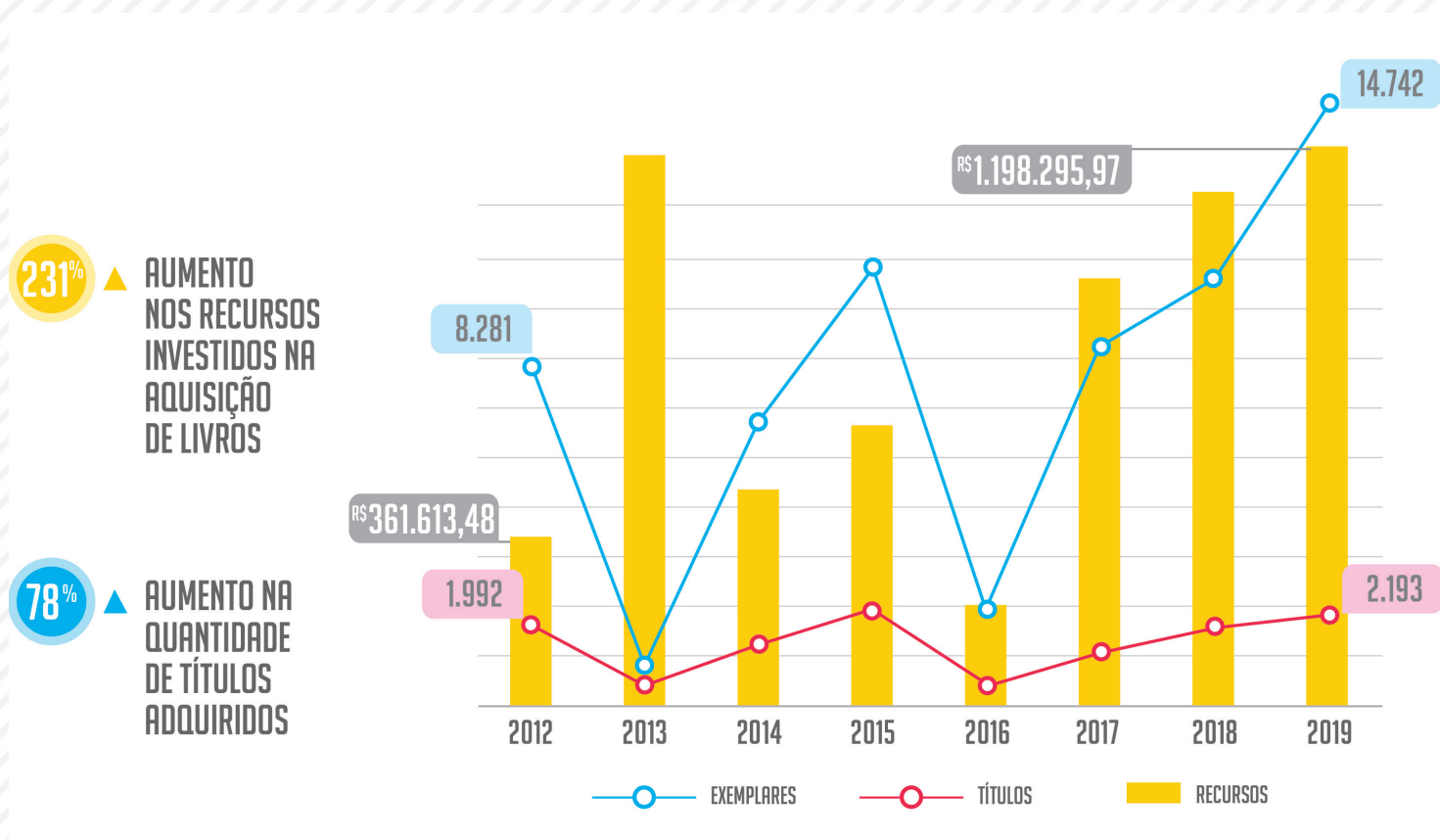
▲ **AUXÍLIO ESPORTE,
CULTURA E
INCLUSÃO DIGITAL**
CRIADO EM 2018,
COM AUMENTO
NO NÚMERO DE
DISCENTES ATENDIDOS
EM 2019

614%

▲ **AUXÍLIO CRECHE**
AUMENTO NO
NÚMERO DE
DISCENTES ATENDIDOS



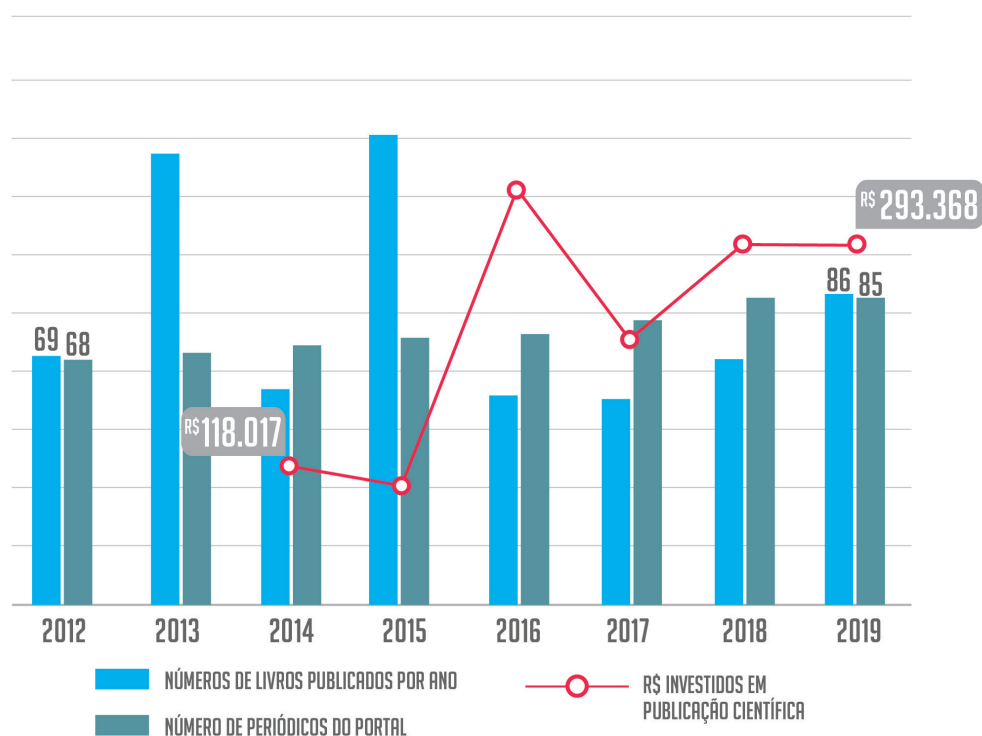
AQUISIÇÃO DE LIVROS



doi ▲ **3.496**
DOI ADQUIRIDOS
EM 2019

149% ▲ AUMENTO
NOS RECURSOS
INVESTIDOS NA
PUBLICAÇÃO
DE LIVROS

25% ▲ AUMENTO NA
QUANTIDADE DE
LIVROS E PERIÓDICOS
PUBLICADOS NO
PORTAL DA UFPB

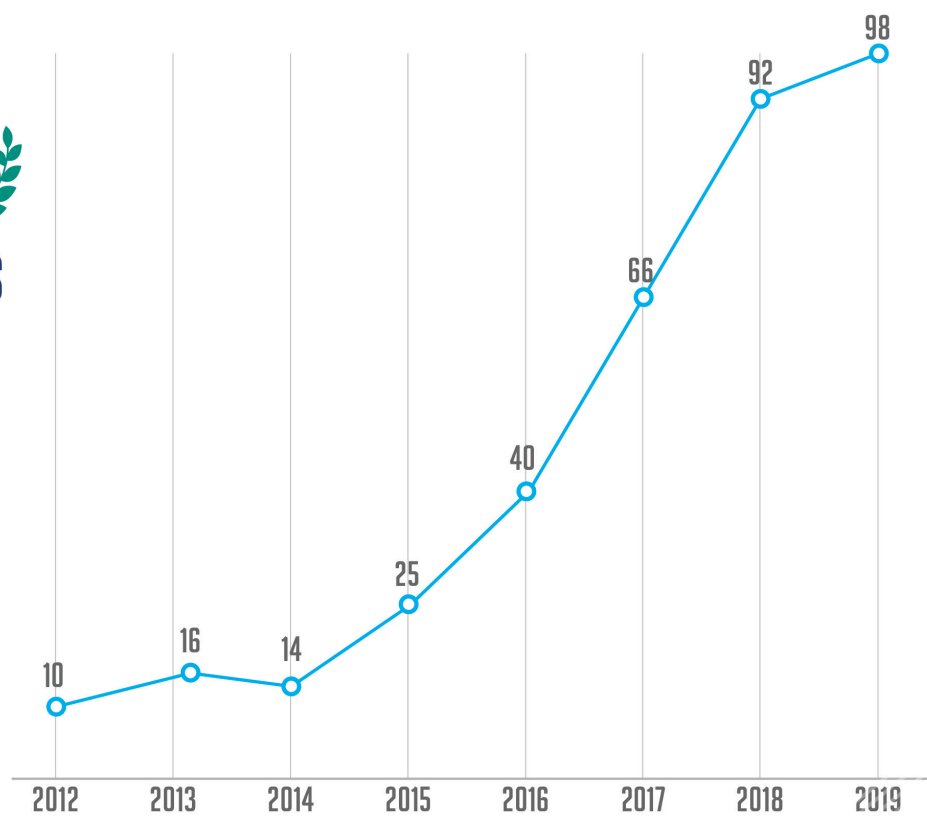


••• INOVAÇÃO TECNOLÓGICA

UFPB EM 1º LUGAR
NO RANKING DO
INPI DE DEPÓSITOS
DE PATENTES
NO BRASIL

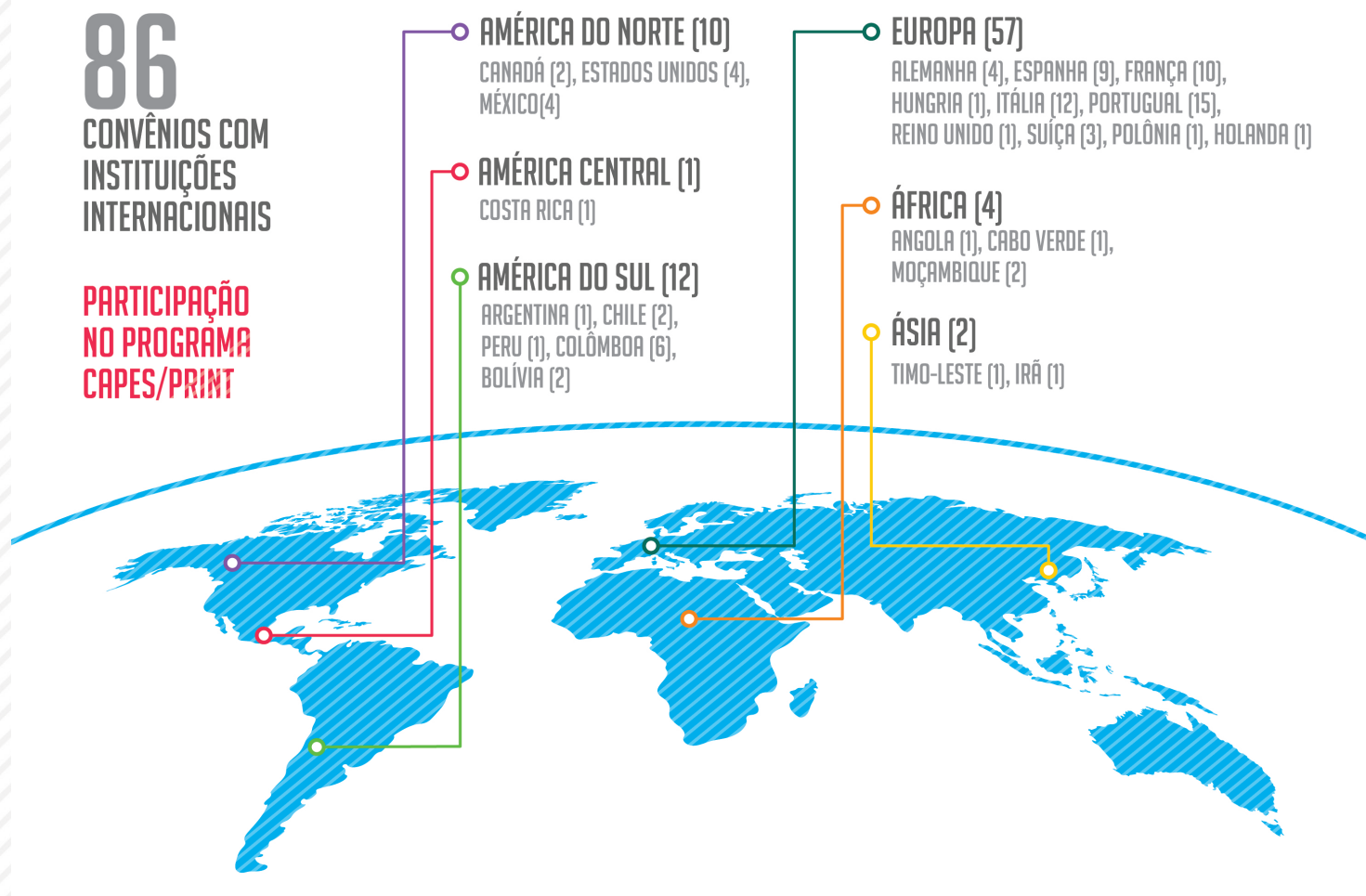


880% ▲ AUMENTO
NO NÚMERO
DE PATENTES
DEPOSITADAS

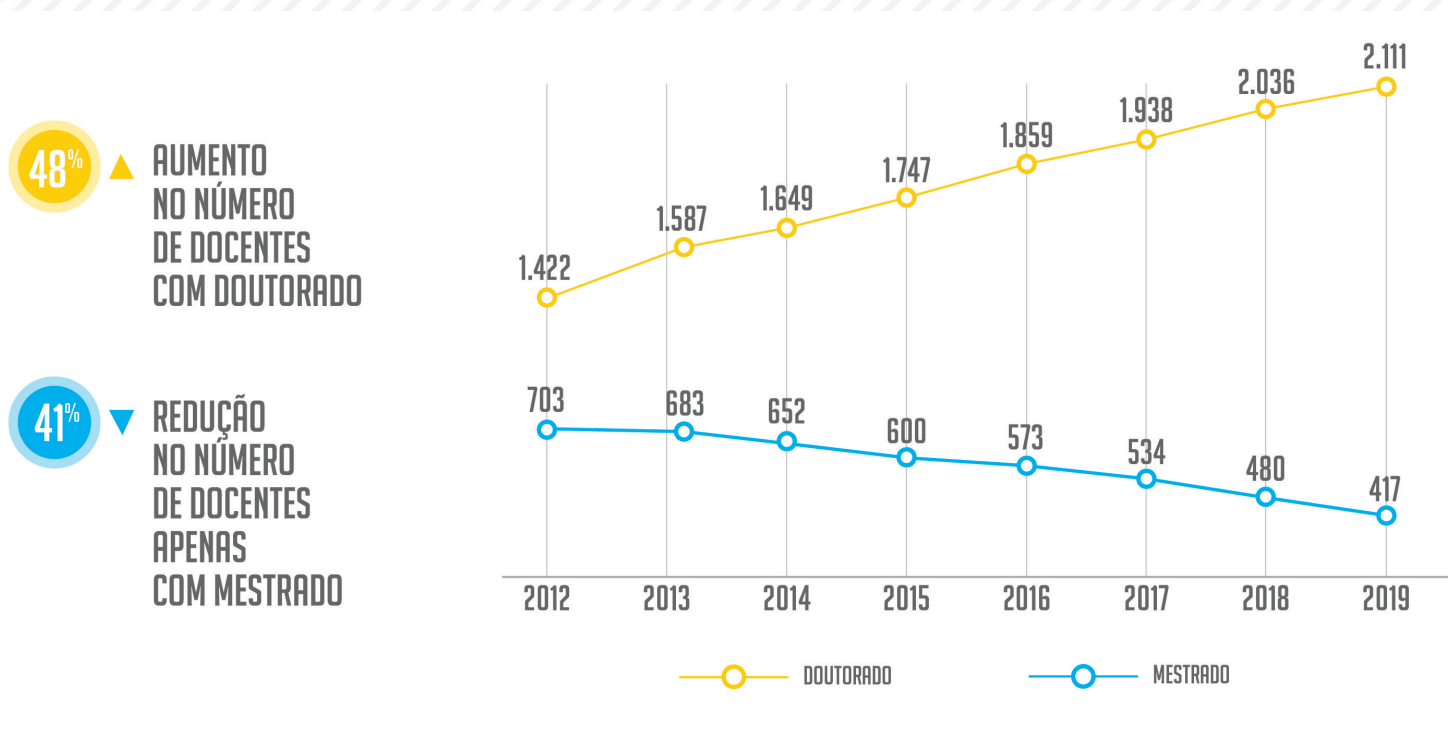


86
CONVÊNIOS COM
INSTITUIÇÕES
INTERNACIONAIS

**PARTICIPAÇÃO
NO PROGRAMA
CAPES/PRINT**



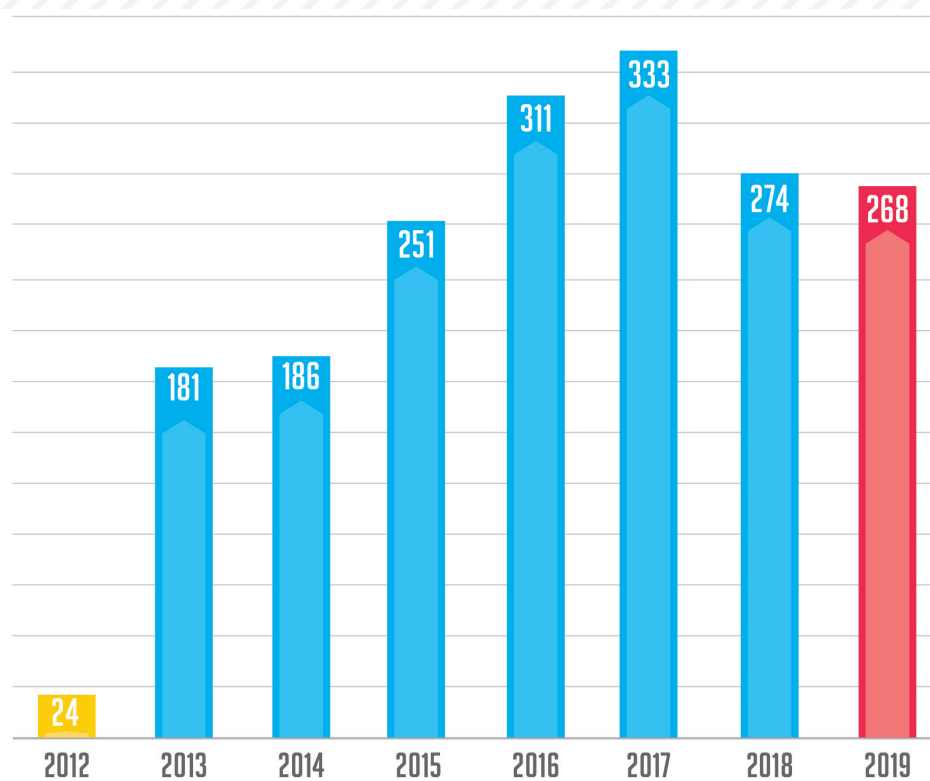
QUALIFICAÇÃO DOS DOCENTES



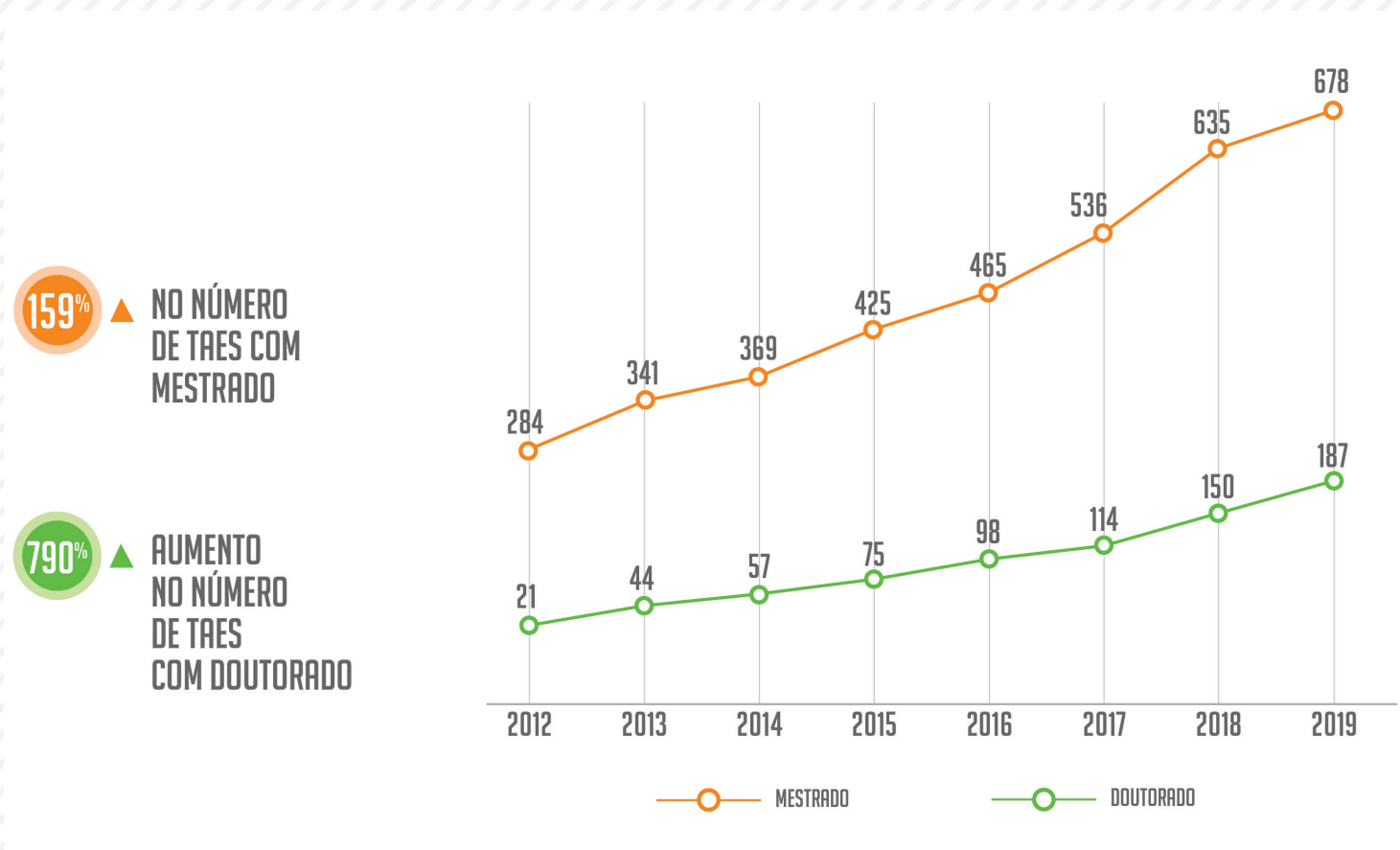
DOCENTES AFASTADOS PARA PÓS-GRADUAÇÃO

1.000%


AUMENTO DE MAIS
DE 1.000% NO NÚMERO
DE DOCENTES
AFASTADOS PARA
PÓS-GRADUAÇÃO



QUALIFICAÇÃO DOS SERVIDORES TÉCNICO- ADMINISTRATIVOS (TAES)



CAMPI DA UFPB



CAMPUS I JOÃO PESSOA



CCM



O Centro de Ciências Médicas (CCM), localizado no Campus I, tem em sua estrutura 01 curso de graduação com 732 alunos matriculados, 01 curso de pós-graduação com 12 alunos matriculados, contando com 170 docentes e 54 técnicos administrativos.

CCS



O Centro de Ciências da Saúde (CCS), localizado no Campus I, tem em sua estrutura 10 cursos de graduação com 2.749 alunos matriculados, 17 cursos de pós-graduação com 648 alunos matriculados, contando com 440 docentes e 253 técnicos administrativos.

CBIOTEC



O Centro de Biotecnologia (CBIOTEC), localizado no Campus I, tem em sua estrutura 01 curso de graduação com 236 alunos matriculados, 4 cursos de pós-graduação com 54 alunos matriculados, contando com 26 docentes e 21 técnicos administrativos.

CCHLA



O Centro de Ciências Humanas, Letras e Artes (CCHLA), localizado no Campus I, tem em sua estrutura 18 cursos de graduação com 4.348 alunos matriculados, 19 cursos de pós-graduação com 968 alunos matriculados, contando com 347 docentes e 115 técnicos administrativos.

CCTA



O Centro de Comunicação, Turismo e Artes (CCTA), localizado no Campus I, tem em sua estrutura 17 cursos de graduação com 1.833 alunos matriculados, 05 cursos de pós-graduação com 165 alunos matriculados, contando com 191 docentes e 78 técnicos administrativos.

CCJ



O Centro de Ciências Jurídicas (CCJ), localizado no Campus I, tem em sua estrutura 02 cursos de graduação com 1.731 alunos matriculados, 02 cursos de pós-graduação com 143 alunos matriculados, contando com 131 docentes e 67 técnicos administrativos.

CCEN



O Centro de Ciências Exatas e da Natureza (CCEN), localizado no Campus I, tem em sua estrutura 14 cursos de graduação com 2.468 alunos matriculados, 17 cursos de pós-graduação com 926 alunos matriculados, contando com 267 docentes e 145 técnicos administrativos.

CEAR



O Centro de Energias Alternativas e Renováveis (CEAR), localizado no Campus I, tem em sua estrutura 02 cursos de graduação com 643 alunos matriculados, 02 cursos de pós-graduação com 106 alunos matriculados, contando com 55 docentes e 23 técnicos administrativos.

CT



O Centro de Tecnologia (CT), localizado no Campus I, tem em sua estrutura 10 cursos de graduação com 2.951 alunos matriculados, 12 cursos de pós-graduação com 628 alunos matriculados, contando com 214 docentes e 182 técnicos administrativos.

CI



O Centro de Informática (CI), localizado no Campus I, tem em sua estrutura 03 cursos de graduação com 924 alunos matriculados, 03 cursos de pós-graduação com 162 alunos matriculados, contando com 62 docentes e 29 técnicos administrativos.

CE



O Centro de Educação (CE), localizado no Campus I, tem em sua estrutura 07 cursos de graduação com 2.130 alunos matriculados, 06 cursos de pós-graduação com 501 alunos matriculados, contando com 205 docentes e 88 técnicos administrativos.

CTDR



O Centro de Tecnologia e Desenvolvimento Regional (CTDR), localizado no Campus I, tem em sua estrutura 03 cursos de graduação com 539 alunos matriculados, contando com 51 docentes e 34 técnicos administrativos.

CCSA



O Centro de Ciências Sociais Aplicadas (CCSA), localizado no Campus I, tem em sua estrutura 10 cursos de graduação com 3.598 alunos matriculados, 10 cursos de pós-graduação com 377 alunos matriculados, contando com 204 docentes e 84 técnicos administrativos.

CAMPUS II - CCA AREIA



O Centro de Ciências Agrárias (CCA), localizado no Campus II, tem em sua estrutura 07 cursos de graduação com 1.364 alunos matriculados, 08 cursos de pós-graduação com 350 alunos matriculados, contando com 134 docentes e 147 técnicos administrativos.

CAMPUS III - CCHSA BANANEIRAS



O Centro de Ciências Humanas, Sociais e Agrárias (CCHSA), localizado no Campus III, tem em sua estrutura 06 cursos de graduação com 1.184 alunos matriculados, 02 cursos de pós-graduação com 57 alunos matriculados, contando com 141 docentes e 119 técnicos administrativos.

CAMPUS IV - CCAE MAMANGUAPE E RIO TINTO



O Centro de Ciências Aplicadas e Educação (CAE), localizado no Campus IV, tem em sua estrutura 13 cursos de graduação com 2.955 alunos matriculados, 04 cursos de pós-graduação com 143 alunos matriculados, contando com 191 docentes e 48 técnicos administrativos.

UFPB
EM NÚMEROS
• • • • 2012 - 2019